

令和7年度流域下水道事業の市町村負担金単価の改定について

R6.11
県土整備部下水道課

1 維持管理費負担金とは

- 流域下水道事業の維持管理に要する費用は、関連市町等から徴収している維持管理費負担金でまかなっている。
- 関連市町等の負担金は、市町等からの流入量に負担金単価を乗じて算出。
- 負担金単価は、修繕費の増加や物価の変動等に対応するため、5年毎に見直しを実施。
- 令和7年度から令和11年度までの5か年の単価改定に向け、流域関連市町等との協議が整ったことから、下記のとおり単価改定することとしたい。

(参考) 関連市町等

千葉市、佐倉市、成田市、八千代市、船橋市、鎌ヶ谷市、習志野市、四街道市、八街市、印西市、白井市、富里市、酒々井町、松戸市、柏市、流山市、我孫子市、市川市、野田市、浦安市、成田国際空港株式会社、手賀沼水環境保全協議会 計 22 団体

2 単価改定 (案)

	現況 (R6)	前半2年 (R7~R8)	後半3年 (R9~R11)	現況との差 (前半2年)	現況との差 (後半3年)
印旛沼流域	60.8円/m ³	66.5円/m ³	68.5円/m ³	+5.7円/m ³ (+9.4%)	+7.7円/m ³ (+12.7%)
手賀沼流域	66.1円/m ³	68.8円/m ³	69.7円/m ³	+2.7円/m ³ (+4.1%)	+3.6円/m ³ (+5.4%)
江戸川左岸流域	65.0円/m ³	70.3円/m ³	71.4円/m ³	+5.3円/m ³ (+8.2%)	+6.4円/m ³ (+9.8%)

◆前半2年間の年平均負担額

印旛沼流域 (66.5円/m ³)	10,491,490千円
手賀沼流域 (68.8円/m ³)	6,141,960千円
江戸川左岸流域 (70.3円/m ³)	11,137,585千円
合計	27,771,035千円

◆後半3年間の年平均負担額

印旛沼流域 (68.5円/m ³)	10,952,413千円
手賀沼流域 (69.7円/m ³)	6,302,150千円
江戸川左岸流域 (71.4円/m ³)	11,933,433千円
合計	29,187,996千円

3 改定の考え方及び適用

- 改定の適用期間は、令和7年度から令和11年度の5年間
- 今後5年間の各年度における維持管理費及び減価償却費等の見込額の合計を、市町等が算出した予測流入水量で除して単価を算出
- 激変緩和措置として、令和7年度から令和8年度の前半2年平均と、令和9年度から令和11年度の後半3年平均の2段階で算出

4 負担金の上昇要因

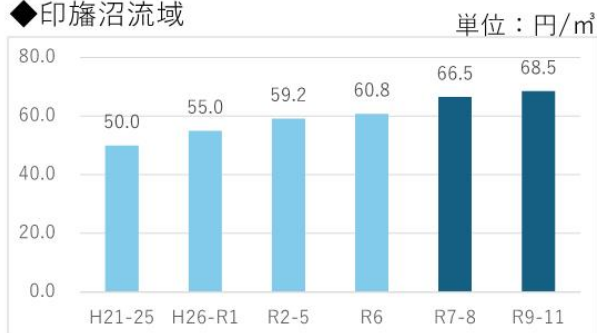
- 下水道施設の老朽化により、修繕費が増加している（供用開始から50年が経過）。
- 物価上昇等に伴い、労務単価や電気料金が上昇している。

5 今後のスケジュール

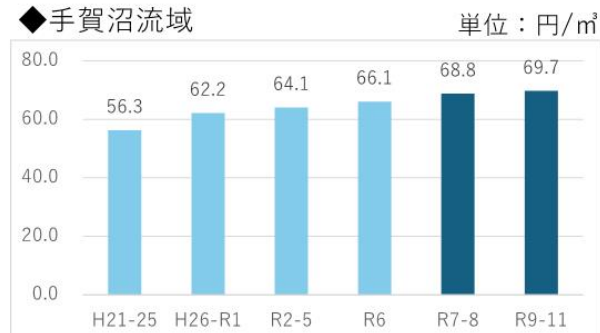
	10月	11月	12月
連絡調整会議	■		
市町等との文書協議			■
市町等あて改定通知			■

(参考1) 維持管理費負担金単価の推移

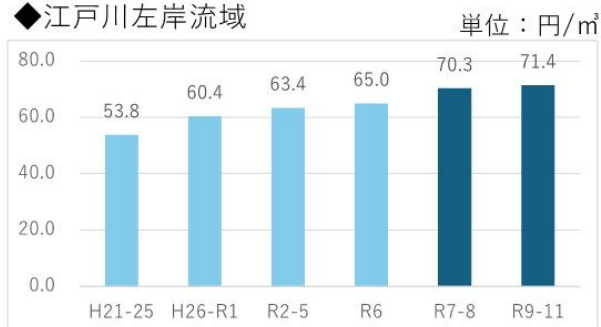
◆印旛沼流域



◆手賀沼流域



◆江戸川左岸流域



※一般家庭が下水道を月20m³使用した際の使用料 (R4年度) 単位：円

県内流域関連市町平均	2,290 (1,245)
県内単独公共平均	2,735
県内市町村平均	2,460
全国平均	2,881

() 内は下水道使用料に占める流域下水道への負担額

(参考2) 各市町の年平均負担額

単位：千円

	現況 (R6)	改定※ (R7)	差額 (R7-R6)
千葉市	2,633,713	2,930,629	296,916
船橋市	1,193,023	1,232,270	39,247
成田市	767,045	857,081	90,036
佐倉市	1,194,938	1,251,280	56,342
習志野市	463,378	508,224	44,846
八千代市	1,312,032	1,428,500	116,468
鎌ヶ谷市	523,993	574,482	50,489
四街道市	585,984	640,197	54,213
酒々井町	146,078	161,929	15,851
八街市	116,416	133,405	16,989
富里市	196,225	220,702	24,477
印西市	732,218	805,842	73,624
白井市	414,382	448,606	34,244
市川市	2,593,653	3,198,669	605,016
松戸市	3,353,691	3,668,595	314,904
柏市	3,437,395	4,059,046	621,651
流山市	1,520,330	1,616,453	96,123
我孫子市	916,462	977,012	60,550
野田市	775,821	866,740	90,919
浦安市	1,819,367	2,060,790	241,423
手水協	1,851	1,934	83
成田空港	134,709	128,657	▲6,052

※上に記載のR7改定負担額は単価改定に伴う算出値であり、R7.2月議会で最終決定される負担額とは異なる。

下水道使用料一覧【令和4年度】

	市町村名	家庭用20m ³ /月 使用料(円)	順位(全体)		○流域のみ の順位	△単独のみ の順位
			○流域	△単独		
○	1 千葉市	2,035	3	—	3	—
△	2 銚子市	3,003	—	27	—	10
○	3 市川市	2,563	21	—	17	—
○	4 船橋市	2,211	10	—	9	—
△	5 館山市	2,660	—	22	—	6
△	6 木更津市	2,552	—	20	—	5
○	7 松戸市	2,468	16	—	15	—
○	8 野田市	2,310	12	—	11	—
△	9 茂原市	3,080	—	28	—	11
○	10 成田市	1,980	2	—	2	—
○	11 佐倉市	2,472	17	—	16	—
△	12 東金市	2,714	—	24	—	7
△	13 旭市	2,750	—	25	—	8
○	14 習志野市	2,192	8	—	7	—
○	15 柏市	2,357	14	—	13	—
△	16 市原市	2,140	—	5	—	1
○	17 流山市	2,200	9	—	8	—
○	18 八千代市	2,101	4	—	4	—
○	19 我孫子市	2,453	15	—	14	—
○	20 鎌ヶ谷市	2,698	23	—	18	—
○	21 浦安市	1,848	1	—	1	—
○	22 四街道市	2,145	6	—	5	—
○	23 袖ヶ浦市	2,344	13	—	12	—
○	24 八街市	2,750	25	—	19	—
○	25 印西市	2,178	7	—	6	—
○	26 白井市	2,200	9	—	8	—
○	27 富里市	2,310	12	—	11	—
△	28 香取市	2,530	—	18	—	3
△	29 大網白里市	3,630	—	29	—	12
○	30 酒々井町	2,266	11	—	10	—
△	31 栄町	2,550	—	19	—	4
△	32 芝山町	3,000	—	26	—	9
△	33 長生村	2,200	—	9	—	2
△	34 君富組合	2,750	—	25	—	8
平均		2,460				
△単独公共平均		2,735				
○流域関連平均		2,290				
全国平均		2,881				

※出典：市町村課公営企業決算カードより

全国平均は、総務省下水道事業経営指標・下水道使用料の概要より